

BUYDEEM 北鼎



北鼎
WWW.BUYDEEM.COM

深圳市北鼎科技有限公司
地址:深圳市南山区留仙大道同富裕工业城2号厂房3楼A
邮箱:service@buydeem.com
服务热线:4008-815-820

K201-91-1
产品请以实物为准,如有细微改动恕不另行通知。

使用本产品之前请详细阅读本说明书,更多详情请登陆www.buydeem.com

电水壶
K201使用说明书

索引

一、注意事项	1
二、认识产品	3
1. 产品结构图	3
2. 技术规格	4
三、使用产品	5
1. 初次使用	5
2. 快速安装	5
3. 使用指引	6
四、清洗和保养	8
五、简单故障处理	9
六、保修服务	10
七、保修卡	12

感谢您购买北鼎产品，为使您充分享受北鼎全方位的服务与支持，请使用本产品之前详细阅读说明书及相关图解。

注意事项

⚠ 危险

-切勿将水壶、底座、电源线或插头置于水中或其它任何液体中。



⚠ 警告

- 本产品仅设计为家用，厂家对任何商用或不遵照说明书的操作不负任何责任，且不进行保修。
- 插头仅能连接带接地的插座或总接地的插板，请核对产品规格标贴上显示的电压与主电压是否一致，建议不要使用延展线板。
- 始终放置在平坦、稳固、耐热的工作台上。
- 请将水壶和电源线远离高温、潮湿、光滑的台面或锋利的边缘。
- 请不要将电水壶及底座放置在高温或靠近明火的地方使用。
- 必须盖好盖子且放置好底座才能使用电水壶。
- 手沾水或赤脚时禁止使用电水壶。

注意

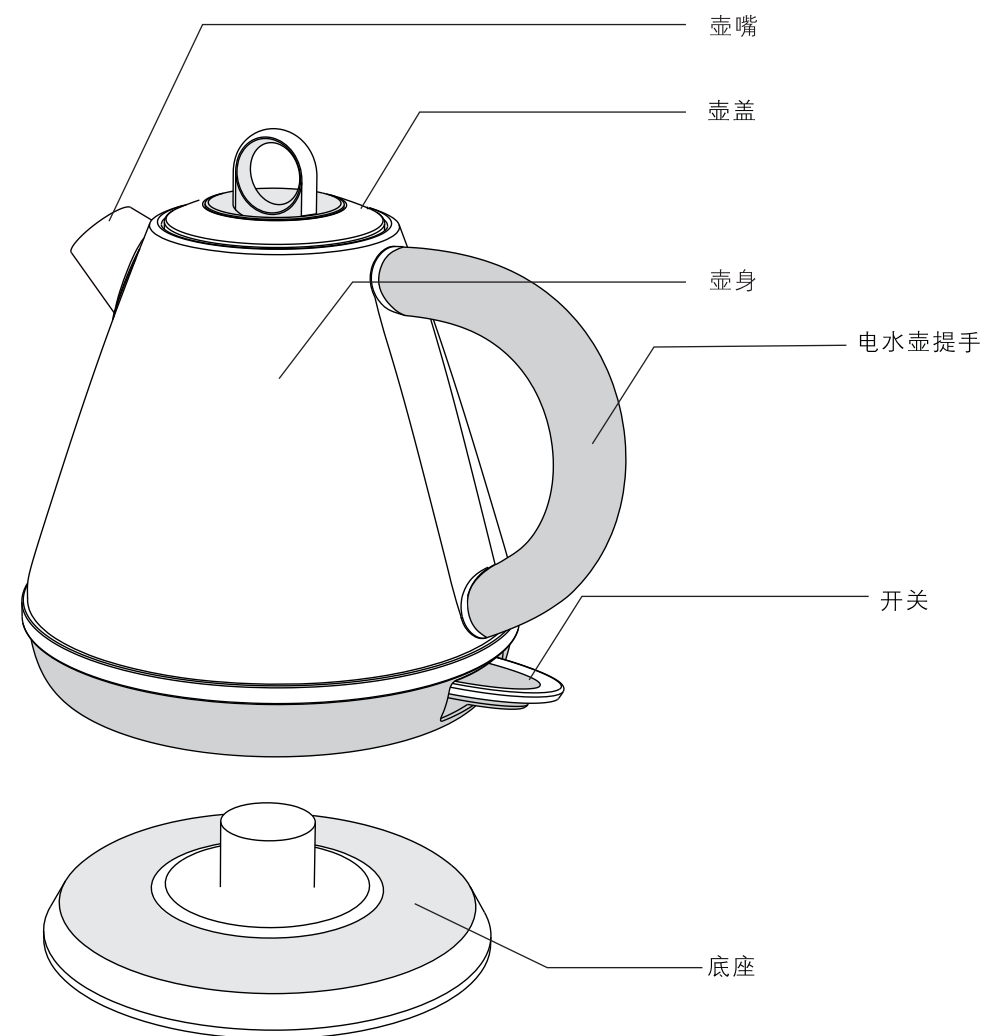
- 发现电水壶不能正常工作，请立即拔掉电源插头。
- 请不要拉扯电源线来拔掉电源插头。
- 请不要让电源线悬挂在桌子或工作台面边缘之外，以防电水壶摔落。
- 使用时请勿触摸壶身，谨防烫伤。
- 烧水时请不要触摸壶嘴和水壶盖。
- 烧水时请不要揭开水壶盖。
- 烧水时请不要移动电水壶。
- 电水壶要防潮、防冻。
- 电源线或插头损坏时禁止使用电水壶，为避免危险，请前往北鼎授权的服务中心进行维修或更换。
- 如果您的产品已损坏或不能正常使用，请勿再使用，也不要自行拆除，我们建议您送检产品。
- 除了按照说明书进行清洁和除垢，其他任何非正常使用的操作必须由北鼎授权的服务中心进行。

注意事项

- 仅对生产瑕疵和正常的家用进行保修，未按说明书操作造成的损坏不属于保修范围。
- 由于未对电水壶进行除垢造成其不能正常使用或完全不能使用的，不属于保修范围。
- 长时间不使用电水壶或清洁电水壶时请将插头拔除。
- 请不要用刷子清洗电水壶。
- 请不要用非推荐的方法除水垢，我们推荐的方法详见P8。
- 此产品不适用身体或智力受限的人群（包括儿童），或缺乏经验和知识的人群，除非有人监督和引导，并保证其安全。
- 防止儿童触玩电水壶。
- 加水请不要超过最大水位，或低于最低水位。如果电水壶装水过满，沸腾时水可能会溅出。
- 所有产品均严格按照质量控制程序检验，包括对随机抽检产品的实际使用测试，这可以对产品的任何使用痕迹做出合理解释。

认识产品

产品结构图

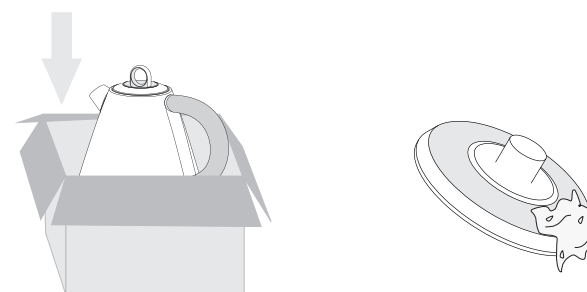


技术规格

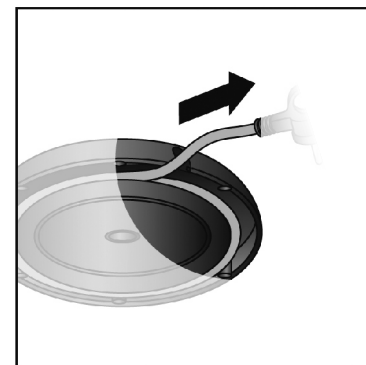
产品名称:电水壶
产品型号: K201
产品功率: 1200W
电 压: 220V~ 50Hz
最大容量: 1.0L
执行标准: GB4706.1-2005
GB4706.19-2008

初次使用

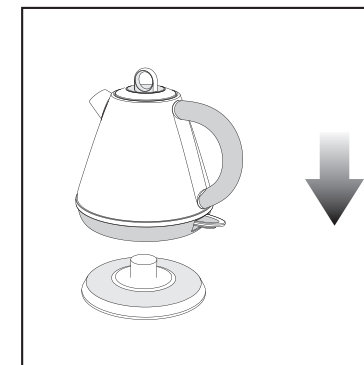
- 1.在初次使用产品之前，去除电水壶内外所有包装，标签及附件。
- 2.前2-3次煮水应倒掉用于清洁壶身，然后用湿布擦拭电水壶部件的外部。



快速安装

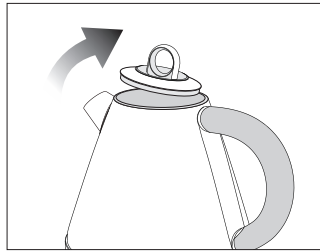


1.通过底座的绕线装置调整电源线的长度。



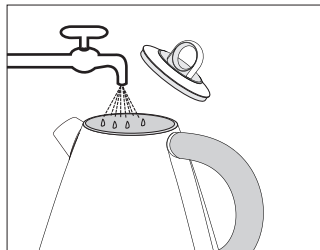
2.将水壶放到底座上。

使用指引



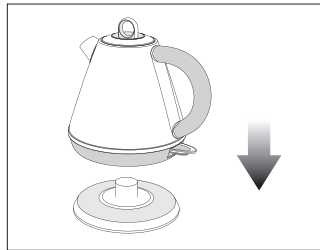
一、打开壶盖

- 握住壶盖提手，向上拉，揭开壶盖。
- 如关闭壶盖，向下压壶盖即可。



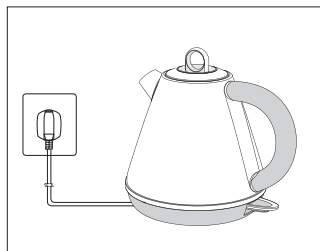
二、加入适量的净水

- 当水壶在底座上时不要加水。
- 切勿加水超过最大水位或低于最小水位。若水过满，沸腾时可能会溅出水壶。



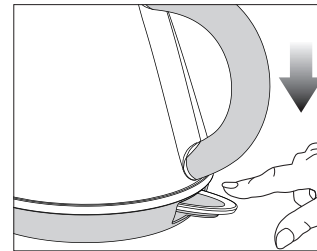
三、将水壶放在底座上

- 底座务必放置在平坦、干净的耐热台面。
- 水壶必须使用专属配套的底座。
- 请将壶底的水擦干。
- 无水时切勿使用。



四、插上电源

使用指引



五、按下开关烧水

- 所有工作准备好之后，按下开关烧水，开关指示灯点亮，水烧开后水壶会自动断电。

清洁及保养

水壶的清洗

1. 拔下插头。
2. 待水壶冷却后用湿海绵或湿布清洗。

注意：切勿将水壶、底座、电源线或插头浸泡水中（电子连接器或开关不可接触水），也不可刷子擦洗。

除水垢

定期除水垢，至少每月一次，如水质较差则应增加次数。

水壶除垢小贴士

使用白醋：

- 往水壶中倒入适量的白醋。
- 在不加热状态下静放1小时。
- 倒空水壶后用清水清洗5到6次，必要时可重复。

使用柠檬酸：

- 倒入适量的水并煮沸。
- 加入25克柠檬酸并静放15分钟。
- 倒空水壶后用清水清洗5到6次，必要时可重复。

简单故障处理

当水壶放于底座，按下开关后无反应

- 检查水壶是否完全连接底座。
- 检查底座是否完全连接电源。

水有塑胶味道

- 该情况一般出现在未使用过的新水壶，前几次煮的水应倒掉。如果状况持续发生，将水注满至最高水位，并加两茶匙的苏打，煮沸后倒掉，再用清水清洗水壶内部。

保修和服务说明

- 如果产品部件有明显损坏，请您参看保修条件填好资料，将产品退回北鼎授权的售后服务中心修理，产品型号及序列号可见于产品底部。
- 保修仅限生产缺陷及参照说明书正确使用造成的损坏。
- 如果电源线损坏，为避免危险，必须由生产商、售后服务中心的专业人员进行维修或更换。
- 已过保修期限的顾客，如需购买产品零配件，可联系北鼎全国服务热线4008-815-820。

以下情况恕不免费维修

- 无三包凭证及有效发票。
- 未按说明书的要求操作所引起的故障。
 - A、消费者使用、保管、维护不当造成损坏。
 - B、非本公司指定维修部自行装拆修理而造成损坏。
 - C、因不可抗力造成损坏。

北鼎保留对产品特性及组件作出修改的一切权利。

保修和服务说明

如果您需要更多的服务和信息，或有任何疑问，请访问北鼎网站www.buydeem.com，或致电北鼎全国服务热线4008-815-820，或与当地的经销商联系。您也可剪下保修卡填写好资料，将产品寄回本公司，由本公司专业人员为您解决。



保修卡

- 1.根据“新三包”规定整机保修期为一年（自开具发票之日起）。
- 2.发票和保修证书一同作为保修凭证，发票一经涂改，保修即失效。
- 3.因使用不当或其他非产品本身质量问题造成的损坏，将收取零件成本及人工费。

顾客姓名 _____ 联系电话 _____ 邮箱 _____

地址 _____

产品型号 _____ 购买日期 _____ 经销商 _____

机身号码 _____

维修记录	日期	原因	维修员

深圳市北鼎科技有限公司
 地址:深圳市南山区留仙大道同富裕工业城2号厂房3楼A
 服务热线:4008-815-820 邮箱:service@buydeem.com

* 北鼎拥有最终解释权.

www.buydeem.com